

Financial Results Form Kuwaiti Company (KWD)		نموذج نتائج البيانات المالية الشركات الكويتية (د.ك.)	
Company Name KAMCO Investment Company K.S.C.P.		اسم الشركة شركة كامكو للاستثمار ش.م.ك.ع.	
Second quarter results Ended on	2025-06-30	نتائج الربع الثاني المنتهي في	
Board of Directors Meeting Date	2025-08-12	تاريخ اجتماع مجلس الإدارة	
Required Documents		المستندات الواجب إرفاقها بالنموذج	
Approved financial statements. Approved auditor's report This form shall not be deemed to be complete unless the documents mentioned above are provided		نسخة من البيانات المالية المعتمدة نسخة من تقرير مراقب الحسابات المعتمد لا يعتبر هذا النموذج مكتملاً ما لم يتم إرفاق هذه المستندات	
التغيير (%)	فترة الستة أشهر المقارنة	فترة الستة أشهر الحالية	البيان
Change (%)	Six Month Comparative Period	Six Month Current Period	Statement
	2024-06-30	2025-06-30	
% 185.60	د.ك. 2,483,880	د.ك. 7,094,008	صافي الربح (الخسارة) الخاص بمساهمي الشركة الأم Net Profit (Loss) represents the amount attributable to the owners of the parent Company
% 185.40	7.26 فلس	20.72 فلس	ربحية (خسارة) السهم الأساسية والمخفضة Basic & Diluted Earnings per Share
% (10.08)	د.ك. 88,584,818	د.ك. 79,655,207	الموجودات المتداولة Current Assets
% 1.03	د.ك. 134,127,826	د.ك. 135,515,899	إجمالي الموجودات Total Assets
% 0.77	د.ك. 16,510,938	د.ك. 16,637,283	المطلوبات المتداولة Current Liabilities
% (6.15)	د.ك. 69,288,279	د.ك. 65,026,953	إجمالي المطلوبات Total Liabilities
% 11.85	د.ك. 60,524,653	د.ك. 67,699,691	إجمالي حقوق الملكية الخاصة بمساهمي الشركة الأم Total Equity attributable to the owners of the Parent Company
% 12.69	د.ك. 11,898,712	د.ك. 13,408,318	إجمالي الإيرادات التشغيلية Total Operating Revenue
% (37.28)	د.ك. 3,838,595	د.ك. 2,407,462	صافي الربح (الخسارة) التشغيلية Net Operating Profit (Loss)
لا توجد خسائر متراكمة	لا توجد خسائر متراكمة	لا توجد خسائر متراكمة	الخسائر المتراكمة / رأس المال المدفوع Accumulated Loss / Paid-Up Share Capital

البيان	الربع الثاني الحالي	الربع الثاني المقارن	التغيير (%)
Statement	Second quarter Current Period	Second quarter Comparative Period	Change (%)
	2025-06-30	2024-06-30	
صافي الربح (الخسارة) الخاص بمساهمي الشركة الأم Net Profit (Loss) represents the amount attributable to the owners of the parent Company	دك 5,916,238	دك 1,017,825	% 481.26
ربحية (خسارة) المسهم الأساسية والمخففة Basic & Diluted Earnings per Share	17.28 فلس	2.97 فلس	% 481.82
إجمالي الإيرادات التشغيلية Total Operating Revenue	دك 7,706,239	دك 5,496,498	% 40.20
صافي الربح (الخسارة) التشغيلية Net Operating Profit (Loss)	دك 1,105,038	دك 1,416,011	% (21.96)

• Not Applicable for first Quarter

• لا ينطبق على الربع الأول

سبب ارتفاع/انخفاض صافي الربح (الخسارة)	Increase/Decrease in Net Profit (Loss) is due to
يعود ارتفاع صافي الربح بشكل رئيسي إلى زيادة صافي الربح على الأصول المالية بالقيمة العادلة من خلال الربح أو الخسارة، وحصة نتائج الشركات الزميلة والإيرادات الأخرى.	The increase in net profit is mainly due to increase in net gain on financial assets at fair value through profit or loss, share of results of associates and other income.

بلغ إجمالي الإيرادات من التعاملات مع الأطراف ذات الصلة (المبلغ د.ك.)	دينار كويتي 888,215	Total Revenue realized from dealing with related parties (value, KWD)
بلغ إجمالي المصروفات من التعاملات مع الأطراف ذات الصلة (المبلغ د.ك.)	دينار كويتي 479,923	Total Expenditures incurred from dealing with related parties (value, KWD)

Auditor Opinion		رأي مراقب الحسابات
1.	Unqualified Opinion	<input checked="" type="checkbox"/> رأي غير متحفظ
2.	Qualified Opinion	<input type="checkbox"/> رأي متحفظ
3.	Disclaimer of Opinion	<input type="checkbox"/> عدم إبداء الرأي
4.	Adverse Opinion	<input type="checkbox"/> رأي معاكس

In the event of selecting item No. 2, 3 or 4, the following table must be filled out, and this form is not considered complete unless it is filled.

بحال اختيار بند رقم 2 أو 3 أو 4 يجب تعبئة الجدول التالي، ولا يعتبر هذا النموذج مكتملاً ما لم يتم تعبئته

لا ينطبق	نص رأي مراقب الحسابات كما ورد في التقرير
لا ينطبق	شرح تفصيلي بالحالة التي استدعت مراقب الحسابات لإبداء الرأي
لا ينطبق	الخطوات التي ستقوم بها الشركة لمعالجة ما ورد في رأي مراقب الحسابات
لا ينطبق	الجدول الزمني لتنفيذ الخطوات لمعالجة ما ورد في رأي مراقب الحسابات

Corporate Actions		استحقاقات الأسهم (الإجراءات المؤسسية)
النسبة	القيمة	
لا ينطبق	لا يوجد	توزيعات نقدية Cash Dividends
لا ينطبق	لا يوجد	توزيعات أسهم منحة Bonus Share
لا ينطبق	لا يوجد	توزيعات أخرى Other Dividend
لا ينطبق	لا يوجد	عدم توزيع أرباح No Dividends
لا ينطبق	لا يوجد	زيادة رأس المال Capital Increase
لا ينطبق	لا يوجد	تخفيض رأس المال Capital Decrease

ختم الشركة Company Seal	التوقيع Signature	المسمى الوظيفي Title	الاسم Name
	DocuSigned by:  B5BDF5828D1445C...	الرئيس التنفيذي	فيصل منصور صرخوه

تقرير حول مراجعة المعلومات المالية المرحلية المكثفة المجمعة
إلى حضرات السادة أعضاء مجلس الإدارة
شركة كامكو للاستثمار ش.م.ك.ع.

مقدمة

لقد راجعنا بيان المركز المالي المرحلي المكثف المجمع لشركة كامكو للاستثمار ش.م.ك.ع. ("الشركة") وشركاتها التابعة (يشار إليها معاً بـ "المجموعة") كما في 30 يونيو 2025 وبياني الأرباح أو الخسائر والدخل الشامل المرحليين المكثفين المجمعين المتعلقين به لفترتي الثلاثة والستة أشهر المنتهيتين بذلك التاريخ وبياني التغيرات في حقوق الملكية والتدفقات النقدية المرحليين المكثفين المجمعين المتعلقين به لفترة الستة أشهر المنتهية بذلك التاريخ. إن إدارة الشركة هي المسؤولة عن إعداد هذه المعلومات المالية المرحلية المكثفة المجمعة وعرضها وفقاً لأساس الإعداد المبين في إيضاح 2. إن مسؤوليتنا هي التعبير عن نتيجة مراجعتنا لهذه المعلومات المالية المرحلية المكثفة المجمعة.

نطاق المراجعة

لقد قمنا بمراجعتنا وفقاً للمعيار الدولي 2410 "مراجعة المعلومات المالية المرحلية المنفذة من قبل مراقب الحسابات المستقل للمنشأة" المتعلق بمهام المراجعة. تتمثل مراجعة المعلومات المالية المرحلية المكثفة المجمعة في توجيه الاستفسارات بصفة رئيسية إلى الموظفين المسؤولين عن الأمور المالية والمحاسبية وتطبيق الإجراءات التحليلية والإجراءات الأخرى للمراجعة. إن نطاق المراجعة أقل بشكل كبير من نطاق التدقيق الذي يتم وفقاً لمعايير التدقيق الدولية وعليه، فإنه لا يمكننا الحصول على تأكيد بأننا على علم بكافة الأمور الهامة التي يمكن تحديدها في التدقيق. وبالتالي فإننا لا نبدي رأياً يتعلق بالتدقيق.


النتيجة

استناداً إلى مراجعتنا، فإنه لم يرد إلى علمنا ما يستوجب الاعتقاد بأن المعلومات المالية المرحلية المكثفة المجمعة المرفقة لم يتم إعدادها، من جميع النواحي المادية، وفقاً لأساس الإعداد المبين في إيضاح 2.

تقرير حول المتطلبات القانونية والرقابية الأخرى

بالإضافة إلى ذلك، واستناداً إلى مراجعتنا، فإن المعلومات المالية المرحلية المكثفة المجمعة متفقة مع ما هو وارد في الدفاتر المحاسبية للشركة. كما نبين، حسبما وصل إليه علمنا واعتقادنا، أنه لم يرد إلى علمنا وجود أية مخالفات لقانون الشركات رقم 1 لسنة 2016 والتعديلات اللاحقة له ولائحته التنفيذية والتعديلات اللاحقة لها، أو لعقد التأسيس وللنظام الأساسي للشركة والتعديلات اللاحقة لهما، خلال فترة الستة أشهر المنتهية في 30 يونيو 2025 على وجه قد يكون له تأثيراً مادياً على نشاط الشركة أو مركزها المالي.

نبين أيضاً أنه خلال مراجعتنا وحسبما وصل إليه علمنا واعتقادنا لم يرد إلى علمنا وجود أية مخالفات مادية لأحكام القانون رقم 32 لسنة 1968 والتعديلات اللاحقة له في شأن النقد وبنك الكويت المركزي وتنظيم المهنة المصرفية والتعليمات المتعلقة به، أو لأحكام القانون رقم 7 لسنة 2010 بشأن إنشاء هيئة أسواق المال وتنظيم نشاط الأوراق المالية ولائحته التنفيذية وتعديلاتهما، خلال فترة الستة أشهر المنتهية في 30 يونيو 2025 على وجه قد يكون له تأثيراً مادياً على نشاط الشركة أو مركزها المالي.



بدر عادل الجادر

سجل مراقبي الحسابات رقم 207 فئة أ

إرنست ويونغ

العيان والعصيمي وشركاهم

12 أغسطس 2025

الكويت


شركة كامكو للاستثمار ش.م.ك.ع. وشركاتها التابعة

بيان المركز المالي المرحلي المكثف المجمع (غير مدقق)

كما في 30 يونيو 2025

30 يونيو 2024 دينار كويتي	(مدققة) 31 ديسمبر 2024 دينار كويتي	30 يونيو 2025 دينار كويتي	إيضاحات
			الموجودات
35,833,391	31,652,279	31,408,994	3 النقد والودائع قصيرة الأجل
4,711,611	1,761,710	1,724,386	قروض وسلف
36,448,918	32,386,129	33,380,103	موجودات مالية مدرجة بالقيمة العادلة من خلال الأرباح أو الخسائر
5,567,247	10,748,139	12,204,548	موجودات مالية مدرجة بالقيمة العادلة من خلال الإيرادات الشاملة الأخرى
22,796,252	23,749,825	26,011,088	استثمار في شركات زميلة
11,817,456	12,061,692	13,049,370	4 موجودات أخرى
12,313,642	12,567,470	12,561,266	عقارات استثمارية
1,520,490	2,097,698	2,582,704	ممتلكات ومعدات
3,118,819	2,803,848	2,593,440	موجودات غير ملموسة
134,127,826	129,828,790	135,515,899	مجموع الموجودات
			المطلوبات وحقوق الملكية
			المطلوبات
54,000,000	46,400,000	47,950,000	قروض وسلف
15,288,279	18,135,860	17,076,953	مطلوبات أخرى
69,288,279	64,535,860	65,026,953	إجمالي المطلوبات
			حقوق الملكية
34,233,263	34,233,263	34,233,263	رأس المال
9,089,045	9,089,045	9,089,045	علاوة إصدار أسهم
7,493,838	7,962,411	7,962,411	احتياطي إجباري
2,092,619	2,561,192	2,561,192	احتياطي اختياري
934,057	934,057	934,057	فائض إعادة تقييم موجودات
(5,842,517)	(6,116,069)	(5,922,673)	احتياطي القيمة العادلة
842,678	964,111	829,329	احتياطي تحويل عملات أجنبية
11,681,670	12,628,513	18,013,067	أرباح مرحلة
60,524,653	62,256,523	67,699,691	حقوق الملكية الخاصة بمساهمي الشركة
4,314,894	3,036,407	2,789,255	الحصص غير المسيطرة
64,839,547	65,292,930	70,488,946	إجمالي حقوق الملكية
134,127,826	129,828,790	135,515,899	مجموع المطلوبات وحقوق الملكية


فيسل منصور صرخوه
الرئيس التنفيذي


طلال علي عبدالله الجابر الصباح
رئيس مجلس الإدارة

إن الإيضاحات المرفقة من 1 إلى 15 تشكل جزءاً من هذه المعلومات المالية المرحلية المكثفة المجمع.

شركة كامكو للاستثمار ش.م.ك.ع. وشركاتها التابعة

بيان الأرباح أو الخسائر المرحلي المكثف المجمع (غير مدقق)
للفترة المنتهية في 30 يونيو 2025

الستة أشهر المنتهية في 30 يونيو		الثلاثة أشهر المنتهية في 30 يونيو		إيضاحات	
2024	2025	2024	2025		
دينار كويتي	دينار كويتي	دينار كويتي	دينار كويتي		
الإيرادات					
8,115,830	7,508,747	4,594,721	4,175,657	6	إيرادات أتعاب
					صافي الربح من موجودات مالية مدرجة
1,551,176	2,658,130	254,685	1,722,776	7	بالقيمة العادلة من خلال الأرباح أو الخسائر
771,437	2,357,331	(314,962)	1,305,142		حصة في نتائج شركات زميلة
776,717	450,573	615,692	293,259		إيرادات توزيعات أرباح
683,552	433,537	346,362	209,405		إيرادات فوائد
(60,333)	134,613	(45,953)	24,851		أرباح (خسائر) تحويل عملات أجنبية
474,780	467,668	237,379	239,796		إيرادات تأجير
539,233	5,037,959	421,243	5,026,314	8	إيرادات أخرى
12,852,392	19,048,558	6,109,167	12,997,200		إجمالي الإيرادات
المصروفات والرسوم الأخرى					
8,060,117	11,000,856	4,080,487	6,601,201		مصروفات عمومية وإدارية
1,720,602	1,281,991	840,504	646,833		تكاليف تمويل
					(رد) تحميل مخصص خسائر الائتمان
713	(28,705)	(675)	(21,799)		المتوقعة لقروض وسلف
					مخصص خسائر الائتمان المتوقعة
448,496	47,482	131,177	15,497		للموجودات المالية
10,229,928	12,301,624	5,051,493	7,241,732		إجمالي المصروفات والرسوم الأخرى
2,622,464	6,746,934	1,057,674	5,755,468		الربح قبل الضرائب
(24,500)	(66,711)	(8,000)	(54,000)		حصة مؤسسة الكويت للتقدم العلمي
(98,500)	(278,545)	(27,000)	(230,000)	9	الضرائب
2,499,464	6,401,678	1,022,674	5,471,468		ربح الفترة
الخاص بـ:					
2,483,880	7,094,008	1,017,825	5,916,238		مساهمي الشركة
15,584	(692,330)	4,849	(444,770)		الحصص غير المسيطرة
2,499,464	6,401,678	1,022,674	5,471,468		
7.26 فلس	20.72 فلس	2.97 فلس	17.28 فلس	5	ربحية السهم الأساسية والمخفضة الخاصة بمساهمي الشركة

إن الإيضاحات المرفقة من 1 إلى 15 تشكل جزءاً من هذه المعلومات المالية المرحلية المكثفة المجمعة.

شركة كامكو للاستثمار ش.م.ك.ع. وشركاتها التابعة

بيان الدخل الشامل المرحلي المكثف المجمع (غير مدقق)
للفترة المنتهية في 30 يونيو 2025

الفترة المنتهية في 30 يونيو		الفترة المنتهية في 30 يونيو	
2024	2025	2024	2025
دينار كويتي	دينار كويتي	دينار كويتي	دينار كويتي
2,499,464	6,401,678	1,022,674	5,471,468
ربح الفترة			
إيرادات (خسائر) شاملة أخرى			
خسائر شاملة أخرى قد يتم إعادة تصنيفها إلى الأرباح أو الخسائر في فترات لاحقة (بالصافي بعد الضرائب):			
(37,548)	(93,860)	(145,307)	(193,755)
فروق تحويل عملات أجنبية لعمليات أجنبية			
صافي الخسائر الشاملة الأخرى التي قد يتم إعادة تصنيفها إلى الأرباح أو الخسائر في فترات لاحقة			
(37,548)	(93,860)	(145,307)	(193,755)
إيرادات (خسائر) شاملة أخرى لن يتم إعادة تصنيفها إلى الأرباح أو الخسائر في فترات لاحقة (بالصافي بعد الضرائب):			
حصة في الإيرادات (الخسائر) الشاملة الأخرى لشركات زميلة			
515	(1,887)	(54)	(30)
صافي الأرباح (الخسائر) من أدوات حقوق ملكية مدرجة بالقيمة العادلة من خلال الإيرادات الشاملة الأخرى			
136,211	182,116	(114,346)	266,656
صافي الإيرادات/(الخسائر) الشاملة الأخرى التي لن يتم إعادة تصنيفها إلى الأرباح أو الخسائر في فترات لاحقة			
136,726	180,229	(114,400)	266,626
إيرادات (خسائر) شاملة أخرى للفترة، بالصافي بعد الضرائب			
99,178	86,369	(259,707)	72,871
إجمالي الإيرادات الشاملة للفترة			
2,598,642	6,488,047	762,967	5,544,339
الخاص بـ:			
مساهمي الشركة			
2,571,617	7,154,831	780,477	5,980,019
27,025	(666,784)	(17,510)	(435,680)
الحصص غير المسيطرة			
2,598,642	6,488,047	762,967	5,544,339

إن الإيضاحات المرفقة من 1 إلى 15 تشكل جزءاً من هذه المعلومات المالية المرحلية المكثفة المجمعة.

REPORT ON REVIEW OF INTERIM CONDENSED CONSOLIDATED FINANCIAL INFORMATION TO THE BOARD OF DIRECTORS OF KAMCO INVESTMENT COMPANY K.S.C.P.

Introduction

We have reviewed the interim condensed consolidated statement of financial position of Kamco Investment Company K.S.C.P. (the “Company”) and its subsidiaries (collectively, the “Group”) as at 30 June 2025, and the related interim condensed consolidated statement of profit or loss, interim condensed consolidated statement of comprehensive income for the three-month and six-month periods then ended, the related interim condensed consolidated statement of changes in equity and interim condensed consolidated statement of cash flows for the six-month period then ended. The management of the Company is responsible for the preparation and presentation of this interim condensed consolidated financial information in accordance with basis of preparation set out in Note 2. Our responsibility is to express a conclusion on this interim condensed consolidated financial information based on our review.

Scope of Review

We conducted our review in accordance with International Standard on Review Engagements 2410, *Review of Interim Financial Information Performed by the Independent Auditor of the Entity*. A review of interim condensed consolidated financial information consists of making inquiries, primarily of persons responsible for financial and accounting matters, and applying analytical and other review procedures. A review is substantially less in scope than an audit conducted in accordance with International Standards on Auditing and consequently does not enable us to obtain assurance that we would become aware of all significant matters that might be identified in an audit. Accordingly, we do not express an audit opinion.


Conclusion

Based on our review, nothing has come to our attention that causes us to believe that the interim condensed consolidated financial information is not prepared, in all material respects, in accordance with basis of preparation as set out in Note 2.

Report on Other Legal and Regulatory Requirements

Furthermore, based on our review, the interim condensed consolidated financial information is in agreement with the books of accounts of the Company. We further report that, to the best of our knowledge and belief, we have not become aware of any violations of the Companies Law No. 1 of 2016, as amended, and its executive regulations, as amended, or of the Company’s Articles of Association and Memorandum of Incorporation, as amended, during the six-month period ended 30 June 2025 that might have had a material effect on the business of the Company or on its financial position.

We further report that, during the course of our review, to the best of our knowledge and belief, we have not become aware of any material violations of the provisions of Law No. 32 of 1968, as amended, concerning currency, the Central Bank of Kuwait and the organisation of banking business, and its related regulations, or of the provisions of Law No. 7 of 2010 concerning establishment of Capital Markets Authority “CMA” and organisation of security activity and its executive regulations, as amended, during the six-month period ended 30 June 2025 that might have had a material effect on the business of the Company or on its financial position.



BADER A. AL-ABDULJADER

LICENCE NO 207-A

EY

AL-AIBAN, AL-OSAIMI & PARTNERS

12 August 2025
Kuwait

Kamco Investment Company K.S.C.P. and Subsidiaries

INTERIM CONDENSED CONSOLIDATED STATEMENT OF FINANCIAL POSITION (UNAUDITED)

As at 30 June 2025

		30 June 2025 KD	(Audited) 31 December 2024 KD	30 June 2024 KD
	Notes			
ASSETS				
Cash and short-term deposits	3	31,408,994	31,652,279	35,833,391
Loans and advances		1,724,386	1,761,710	4,711,611
Financial assets at fair value through profit or loss		33,380,103	32,386,129	36,448,918
Financial assets at fair value through other comprehensive income		12,204,548	10,748,139	5,567,247
Investment in associates		26,011,088	23,749,825	22,796,252
Other assets	4	13,049,370	12,061,692	11,817,456
Investment properties		12,561,266	12,567,470	12,313,642
Property and equipment		2,582,704	2,097,698	1,520,490
Intangible assets		2,593,440	2,803,848	3,118,819
TOTAL ASSETS		135,515,899	129,828,790	134,127,826
LIABILITIES AND EQUITY				
LIABILITIES				
Loans and borrowings		47,950,000	46,400,000	54,000,000
Other liabilities		17,076,953	18,135,860	15,288,279
TOTAL LIABILITIES		65,026,953	64,535,860	69,288,279
EQUITY				
Share capital		34,233,263	34,233,263	34,233,263
Share premium		9,089,045	9,089,045	9,089,045
Statutory reserve		7,962,411	7,962,411	7,493,838
Voluntary reserve		2,561,192	2,561,192	2,092,619
Asset revaluation surplus		934,057	934,057	934,057
Fair value reserve		(5,922,673)	(6,116,069)	(5,842,517)
Foreign currency translation reserve		829,329	964,111	842,678
Retained earnings		18,013,067	12,628,513	11,681,670
Equity attributable to equity holders of the Company		67,699,691	62,256,523	60,524,653
Non-controlling interests		2,789,255	3,036,407	4,314,894
TOTAL EQUITY		70,488,946	65,292,930	64,839,547
TOTAL LIABILITIES AND EQUITY		135,515,899	129,828,790	134,127,826


Talal Ali Abdullah Al Jaber Al Sabah
Chairman


Faisal Mansour Sarkhou
Chief Executive Officer

The attached notes 1 to 15 form part of this interim condensed consolidated financial information.

Kamco Investment Company K.S.C.P. and Subsidiaries

INTERIM CONDENSED CONSOLIDATED STATEMENT OF PROFIT OR LOSS (UNAUDITED)

For the period ended 30 June 2025

	<i>Notes</i>	<i>Three months ended 30 June</i>		<i>Six months ended 30 June</i>	
		<i>2025 KD</i>	<i>2024 KD</i>	<i>2025 KD</i>	<i>2024 KD</i>
INCOME					
Fee income	6	4,175,657	4,594,721	7,508,747	8,115,830
Net gain on financial assets at fair value through profit or loss	7	1,722,776	254,685	2,658,130	1,551,176
Share of results of associates		1,305,142	(314,962)	2,357,331	771,437
Dividend income		293,259	615,692	450,573	776,717
Interest income		209,405	346,362	433,537	683,552
Foreign exchange gain (loss)		24,851	(45,953)	134,613	(60,333)
Rental income		239,796	237,379	467,668	474,780
Other income	8	5,026,314	421,243	5,037,959	539,233
Total income		12,997,200	6,109,167	19,048,558	12,852,392
EXPENSES AND OTHER CHARGES					
General and administrative expenses		6,601,201	4,080,487	11,000,856	8,060,117
Finance costs		646,833	840,504	1,281,991	1,720,602
(Reversal of) allowance for provision for expected credit losses on loans and advances		(21,799)	(675)	(28,705)	713
Provision for expected credit losses on financial assets		15,497	131,177	47,482	448,496
Total expenses and other charges		7,241,732	5,051,493	12,301,624	10,229,928
PROFIT BEFORE TAX		5,755,468	1,057,674	6,746,934	2,622,464
Contribution to Kuwait Foundation for Advancement of Sciences		(54,000)	(8,000)	(66,711)	(24,500)
Taxation	9	(230,000)	(27,000)	(278,545)	(98,500)
PROFIT FOR THE PERIOD		5,471,468	1,022,674	6,401,678	2,499,464
Attributable to:					
Equity holders of the Company		5,916,238	1,017,825	7,094,008	2,483,880
Non-controlling interests		(444,770)	4,849	(692,330)	15,584
		5,471,468	1,022,674	6,401,678	2,499,464
BASIC AND DILUTED EARNINGS PER SHARE (EPS) ATTRIBUTABLE TO EQUITY HOLDERS OF THE COMPANY	5	17.28 fils	2.97 fils	20.72 fils	7.26 fils

The attached notes 1 to 15 form part of this interim condensed consolidated financial information.

Kamco Investment Company K.S.C.P. and Subsidiaries

INTERIM CONDENSED CONSOLIDATED STATEMENT OF COMPREHENSIVE INCOME (UNAUDITED)

For the period ended 30 June 2025

	<i>Three months ended</i> <i>30 June</i>		<i>Six months ended</i> <i>30 June</i>	
	<i>2025</i> <i>KD</i>	<i>2024</i> <i>KD</i>	<i>2025</i> <i>KD</i>	<i>2024</i> <i>KD</i>
PROFIT FOR THE PERIOD	5,471,468	1,022,674	6,401,678	2,499,464
Other comprehensive income (loss)				
<i>Other comprehensive loss that may be reclassified to profit or loss in subsequent periods (net of tax):</i>				
Exchange differences on translation of foreign operations	(193,755)	(145,307)	(93,860)	(37,548)
Net other comprehensive loss that may be reclassified to profit or loss in subsequent periods	(193,755)	(145,307)	(93,860)	(37,548)
<i>Other comprehensive income (loss) that will not be reclassified to profit or loss in subsequent periods (net of tax):</i>				
Share of other comprehensive income (loss) of associates	(30)	(54)	(1,887)	515
Net gain (loss) on equity instruments designated at fair value through other comprehensive income	266,656	(114,346)	182,116	136,211
Net other comprehensive income (loss) that will not be reclassified to profit or loss in subsequent periods	266,626	(114,400)	180,229	136,726
Other comprehensive income (loss) for the year, net of tax	72,871	(259,707)	86,369	99,178
TOTAL COMPREHENSIVE INCOME FOR THE PERIOD	5,544,339	762,967	6,488,047	2,598,642
Attributable to:				
Equity holders of the Company	5,980,019	780,477	7,154,831	2,571,617
Non-controlling interests	(435,680)	(17,510)	(666,784)	27,025
	5,544,339	762,967	6,488,047	2,598,642

The attached notes 1 to 15 form part of this interim condensed consolidated financial information.